



СОГЛАСОВАНО
Руководитель ГУО администрации г Черногорска
(наименование должности лица, согласующего документ)


Е.Г.Чернышева
(подпись) (расшифровка подписи)
"29" июня 2018г.

УТВЕРЖДАЮ
Заведующий МБДОУ «Рябинка»
(наименование должности лица, утверждающего документ)


М.А.Логинова
(подпись) (расшифровка подписи)
"29" июня 2018г.

План финансово-хозяйственной деятельности
на 2018 год
и плановый период 2019 и 2020 годов

	КОДЫ
Форма по КФД	
"29" июня 2018 г.	29.06.2018
Наименование муниципального бюджетного учреждения (подразделения) МБДОУ Рябинка	39089683
Код по реестру участников бюджетного процесса, а также юридических лиц, не являющихся участниками бюджетного процесса	953U7202
Идентификационный номер налогоплательщика (ИНН)	1903012513
Код причины постановки на учет (КПП)	190301001
Наименование органа, осуществляющего функции и полномочия учредителя ГУО администрации города Черногорска	Глава по БК 901
Адрес фактического местонахождения муниципального бюджетного учреждения (подразделения) г Черногорск, переулок Технический, дом 1	по ОКТМО 95715000001
Единица измерения: руб.	по ОКЕИ 383

I. СВЕДЕНИЯ О ДЕЯТЕЛЬНОСТИ МУНИЦИПАЛЬНОГО УЧРЕЖДЕНИЯ

- 1.1. Цели деятельности муниципального бюджетного учреждения (подразделения):- образовательная деятельность по образовательным программам дошкольного образования,
- образовательная деятельность по дополнительным общеобразовательным общеразвивающим программам,
- присмотр и уход за детьми.
- 1.2. Виды деятельности муниципального бюджетного учреждения (подразделения): образовательная.
- 1.3 Перечень услуг (работ), осуществляемых в том числе на платной основе: кружки и студии, оздоровительные услуги и присмотр и уход за детьми.
- 1.4 Общая балансовая стоимость недвижимого имущества (на дату составления плана)
15 358 651,23
- 1.5 Общая балансовая стоимость движимого имущества (на дату составления плана)
1 317 750,33

11 ФИНАНСОВЫЕ ПАРАМЕТРЫ ДЕЯТЕЛЬНОСТИ УЧРЕЖДЕНИЯ

Таблица 1

Показатели финансового состояния
Муниципального бюджетного учреждения
на "01" июня 2018 г.

Наименование показателя	Сумма, руб.
I. Нефинансовые активы, всего:	16 982 591,37
из них:	
1.1. Общая балансовая стоимость недвижимого муниципального имущества, всего:	15 358 651,23
в том числе:	
1.1.1. Стоимость недвижимого имущества, закрепленного собственником имущества за муниципальным бюджетным учреждением на праве оперативного управления	4 445 762,88
1.1.2. Стоимость недвижимого имущества, приобретенного муниципальным бюджетным учреждением за счет выделенных собственником имущества учреждения средств	4 445 762,88
1.1.3. Стоимость недвижимого имущества, приобретенного муниципальным бюджетным учреждением за счет доходов, полученных от платной и иной приносящей доход деятельности	0
1.1.4. Остаточная стоимость недвижимого муниципального имущества	123 638,68
1.2. Общая балансовая стоимость движимого муниципального имущества, всего:	1 317 750,33
в том числе:	
1.2.1. Общая балансовая стоимость особо ценного движимого имущества	486 594,18
1.2.2. Стоимость движимого имущества, приобретенного учреждением за счет доходов, полученных от платной и иной приносящей доход деятельности.	90 084,90
1.2.3. Остаточная стоимость особо ценного движимого имущества.	43 656,02
II. Финансовые активы, всего:	3 488 190,24
из них:	
2.1. Денежные средства муниципального бюджетного учреждения, всего:	815 283,38
2.2. Дебиторская задолженность по доходам	2 672 906,86
2.3. Дебиторская задолженность по расходам	0
III. Обязательства, всего:	3 193 054,08
из них:	
3.1. Долговые обязательства	0,00
3.2. Кредиторская задолженность	3 193 054,08

В том числе	
3.2.1 Кредиторская задолженность по принятым обязательствам за счет средств бюджета города, всего	2460340,67
по оплате труда	439810,44
по начислениям на выплаты по оплате труда	980827,66
по расходам на закупку товаров, работ, услуг:	886361,35
из них по расходам на оплату коммунальных услуг	404579,88
по уплате налогов, сборов и иных платежей	153341,22
по прочим расходам	0,00
3.2.2. Кредиторская задолженность по принятым обязательствам за счет доходов, полученных от платной и иной приносящей доход деятельности, всего:	732713,41
в том числе:	
по оплате труда	0,00
по начислениям на выплаты по оплате труда	0,00
по расходам на закупку товаров, работ, услуг:	704556,42
из них по расходам на оплату коммунальных услуг	0,00
по уплате налогов, сборов и иных платежей	0,00
по прочим расходам	28156,99
3.2.3. Просроченная кредиторская задолженность, всего	2404936,24
В том числе	
по оплате труда	0,00
по начислениям на выплаты по оплате труда	775524,00
по расходам на закупку товаров, работ, услуг:	1476071,02
из них по расходам на оплату коммунальных услуг	404579,86
по уплате налогов, сборов и иных платежей	153341,22
по прочим расходам	0,00

1000000000

Таблица 2

Показатели по поступлениям и выплатам
муниципального бюджетного учреждения
на 29 июня 2018 год

Наименование показателя	Код строки	Код по бюджетной классификации и Российской Федерации	Объем финансового обеспечения, руб.										
			всего	в том числе:						средства обязательного медицинского страхования	поступления от оказания услуг (выполнения работ) на платной основе и от иной приносящей доход деятельности	всего	из них гранты
				субсидия на финансовое обеспечение выполнения муниципально го задания	субсидии на предоставление услуг	субсидии на осуществление капитальных вложений	субсидии на средства обязательного медицинского страхования	поступления от оказания услуг (выполнения работ) на платной основе и от иной приносящей доход деятельности	всего				
1	2	3	4	5	6	7	8	9	10				
Поступления от доходов, всего:	100	X	10716900,00	8465000,00	192900,00			2059000,00					
в том числе:				X	X	X	X		X		X		
доходы от собственности	110	120											
доходы от оказания услуг, работ	120	130	10524000,00	8465000,00	X	X		2059000,00					
образовательные программы дошкольного образования		130	5586000,00	5586000,00									
присмотр и уход за детьми		130	4760000,00	2879000,00	X	X		1881000,00					

арендная плата за пользование имуществом	264	244	0,00						
работы, услуги по содержанию имущества	265	244	238700,00	166000,00	72700,00				
приобретение ТМЦ	266	244	2215300,00	155000,00	101300,00			1959000,00	
приобретение основных средств	267	244	42000,00	1000,00				41000,00	
прочие закупки	268	244	241900,00	191000,00	18900,00			32000,00	
Поступление финансовых активов, всего:	300	X							
из них:									
увеличение остатков средств	310	510							
прочие поступления	320	510							
Выбытие финансовых активов, всего:	400	610							
из них:									
уменьшение остатков средств	410	610							
прочие выбытия	420	610							
Остаток средств на начало года	500	X							
Остаток средств на конец года	600	X							

Таблица 3

Показатели выплат по расходам на закупку товаров, работ, услуг муниципального бюджетного учреждения на 29 июня 2018 год

Наименование показателя	Код строки	Год начала закупки	Сумма выплат по расходам на закупку товаров, работ и услуг, руб.											
			в том числе:											
			в соответствии с Федеральным законом от 5 апреля 2013 г. N 44-ФЗ "О контрактной системе в сфере закупок товаров, работ, услуг для обеспечения государственных и муниципальных нужд"						в соответствии с Федеральным законом от 18 июля 2011 г. N 223-ФЗ "О закупках товаров, работ, услуг отдельными видами юридических лиц"					
			на 2018г.	на 2019г.	на 2020 г.	на 2018г.	на 2019г.	на 2020 г.	на 2019г.	на 2020 г.	на 2019 г.	на 2020 г.		
			очередной финансовый год	1-ый год планового периода	2-ой год планового периода	очередной финансовый год	1-ый год планового периода	2-ой год планового периода	очередной финансовый год	1-ый год планового периода	2-ой год планового периода	очередной финансовый год	1-ый год планового периода	
1	2	3	4	5	6	7	8	9	10	11	12			
Выплаты по расходам на закупку товаров, работ, услуг, всего:	0001	X	3310900,00	2849000,00	2849000,00	3310900,00	2849000,00	2849000,00	0,00	0,00	0,00	0,00	0,00	
в том числе: на оплату контрактов, заключенных до начала очередного финансового года	1001	X	564200,00	0,00	0,00	564200,00			0,00	0,00	0,00	0,00	0,00	
на закупку товаров, работ, услуг по году начала закупки	2001		2746700,00	2849000,00	2849000,00	2746700,00	2849000,00	2849000,00	0,00	0,00	0,00	0,00	0,00	

Таблица 4

Сведения о средствах, поступающих во временное
распоряжение муниципального бюджетного учреждения
на 2018 г.

Наименование показателя	Код строки	Сумма, руб.
1	2	3
Остаток средств на начало года	010	2049,71
Остаток средств на конец года	020	0,00
Поступление	030	0,00
Выбытие	040	2049,71

Таблица 5

Справочная информация
на 2018 г.

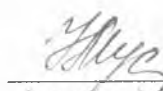
Наименование показателя	Код строки	Сумма, руб.
1	2	3
Объем публичных обязательств, всего:	010	150 000 ,0
Объем бюджетных инвестиций (в части переданных полномочий государственного (муниципального) заказчика в соответствии с Бюджетным кодексом Российской Федерации), всего:	020	150 000 ,0
Объем средств, поступивших во временное распоряжение, всего:	030	X

Главный бухгалтер



Е.В.Бортновская
(подпись) (расшифровка подписи)

Исполнитель
тел.2-39-43



Н.А.Мустафина
(подпись) (расшифровка подписи)

"29" июня 2018 г.